

PAINÉIS PARA CAMAS

MADELIA II



Perfil RAL 1001
Interior Faia Claro

ELEGANTTI



PVC Duna e Chocolate
Interior padronizado e único

ABÉLIA II*



Perfis RAL 1001
Interior Faia Claro



Perfis RAL 7030
Interior Dragonnier Cinzento

CARMEN II**



Painel Cabeça
Interior Dragonnier Clair



Painel aos Pés
Interior Albany - Cantos
Albany Corrimão RAL 1013

CÔTE DE LUMIÈRE*

VAL DEVIE*



RAL 1001
Púrpura Interior Faia Claro



RAL 1001
Interior Faia Claro

DAGONE*

AUZENCE II



RAL 1001
Interior Faia Claro



Perfis RAL 7030
Interior Dragonnier Cinzento

MÉDIDOM II

PULGARCITO



Painel Cabeça
Laca Dragonnier Clair
Branco/Quivi Interior Dragonnier



Painel Pés
Laca Dragonnier Clair
Interior Dragonnier Clair




Branco/ quivi

WINNEA®



Painel de cabeça extraível
CIC cor azul cristal.
Partes metálicas na cor RAL 1013




Painel de pés com opção
suporte para manta, cor azul
cristal. Partes metálicas na cor
RAL 1013




Winnea CIC


LAS ESTRUCTURAS METÁLICAS DE LAS CAMAS SE PUEDEN SERVIR EN LOS SIGUIENTES COLORES



RAL 7035



RAL 1013



RAL 7030



RAL 7016

PAINEL	COR PADRÃO	LARGURA DA CAMA (DIMENSÕES EM CM)					ALTURA DO PAINEL (CM) Da base do sommier (Cabeceira/ Pés)	CMAACRESCENTAR À MEDIDA DO SOMMIER		MATERIAIS ⁽¹⁾		Classificação proteção contra o fogo	
		90	100	120	140	160		LARGURA	COMPRIMENTO ⁽²⁾	PAINEL	CORRIMÃO		
MADELIA II	Interior Faia Claro. Cantos RAL 1001	x					35	10	6	Aglomerado	-	M3	
ABÉLIA II	Interior Faia Claro. Corrimão e embelezadores RAL 1001	x	x	x	x	x	36	10	7	Aglomerado	Aço	M3	
ELEGANTTI	PVC Duna e Chocolate	x					41 / 31	13	10	MDF / PVC / Espuma		MI ou M2	
CARMEN II	Cabeceira: Interior e cantos Faia Claro. Painel ao pés da cama: Interior e cantos Faia	x	x				41	17	9	Aglomerado	Aço (Pés)	M3	
CARMEN II (barreiras de proteção em madeira)		x	x	x	x	x	44					M3	
CÔTE DE LUMIÈRE ⁽¹⁾	Interior Faia Claro. Perfis RAL 1001	x					53	16	10	Maciço / Aglomerado	Maciço	M3	
VAL DE VIE	Interior Interior Faia Claro. Corrimão e laterais RAL 1001	x	x				46 / 39	6	9	Maciço / Aglomerado	Maciço	M3	
VAL DE VIE (barreiras de proteção em madeira)		x					43,6	13	9			M3	
LOUIS PHILIPPE	Cerejeira Púrpura	x		x	x	x	59 / 47	8	17	MDF / Maciço	MDF / Maciço	M3	
DAGONE	Interior Faia Claro. Cantos, corrimão e laterais RAL 1001	x					49 / 40	11	10	MDF	MDF	M3	
AUZENCE II	Perfis RAL 7030 Interior Dragonnier Cinzento.	x		x	x	x	40	6	11	MDF / Maciço	Aço	M3	
MÉDIDOM II	Dragonnier Clair	x	x	x	x	x	37/14	6	8	Aglomerado	-	M3	
WINNEA FIXO (Pés)	Cor Magnólia	x					42	15	13	Aço / Compact	Aço	M2	
WINNEA EXTRAÍVEL (Cabeceira)							45						
WINNEA® CIC	Cinzento RAL 7047	x					45	15	13	Polipropileno		M3	
PITCHOUNE	Branco / Quivi ou Branco / Parme	80 cms.						46	15	6	MDF	-	M3
PITCHOUNE (barreiras de proteção em madeira)		80 cms.						43	13	8	MDF	Aço	M3
ACESSÓRIOS:							ALTURA A partir da base do sommier						
BARREIRAS DE PROTEÇÃO METÁLICAS							39 cm	12 cm			-	M2	
SAM ACTIVE							48 cm	12 cm			-	M3	
SAM ERGO							46 cm	12 cm			-	M3	
SAM EVOLUTION							40 cm	12 cm			-	M3	

As nossas camas e os seus acessórios foram concebidos e fabricados de acordo com as normas essenciais aplicáveis conforme o disposto na Diretiva Europeia 93/42/CE. Foram submetidos a ensaios normalizados nas suas configurações comerciais, incluindo os painéis e acessórios fabricados por nós, com a finalidade de certificar a segurança e desempenho máximos. Por conseguinte, a utilização madeira exclusivamente de painéis e acessórios originais condiciona a manutenção das cláusulas da garantia do produto objeto do contrato e garante uma utilização segura da cama e os seus acessórios. A Vimedic não assumirá nenhuma responsabilidade em caso de danos causados por uma combinação não especificada na tabela acima.

Garantia dos painéis e acessórios: 1 ano*
*Em condições normais de utilização - consultar as instruções de utilização

- ⁽¹⁾ Painéis disponíveis com e sem guias para barreiras de proteção em
⁽²⁾ Comprimento do sommier: 200 cm para cama de 0/100/120/140/160 cm e comprimento de 160 cm para cama de 80 cm
⁽³⁾ Aglomerado com cantos em ABS / MDF = Médio / Maciço envernizado ou lacado.

WinnCare Spain. Ctra. Masía del Juez, 37b – 46909 Torrente (Valencia) – España
Tel : +34 9 61 56 55 21 – Fax : +34 9 61 56 03 83 – E-mail : ventas@winnCare.es

www.winnCare.es

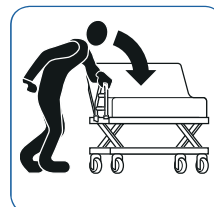


Com a finalidade de promover uma melhoria contínua dos seus produtos, o GRUPO WINNCARE reserva-se o direito de alterar, sem aviso prévio, as características técnicas - fotografias com caráter não contratual.

ACESSÓRIOS PARA CAMA



Até los
220 cm
de sommier





CARACTERÍSTICAS TÉCNICAS

Nº	DESCRIÇÃO								DIMENSÕES	ACABAMENTO
		AERYS	X'PRESS	X'PRIM 3	ALDRYS' EVOLUTION II	XXL X'PRESS	XXL DIMSYS	DUO DIMSYS		
1	Barreira de proteção metálica Ref. A637-00 + A638-00	Comprimento: 147 cm Altura: 39,5 cm em relação ao sommier	Epóxi ou cromado
2-3	Barreira de proteção em madeira Ref. A579-00	Comprimento total da cama Altura: 37,5 cm em relação ao sommier	Revestimento polímero Faia Claro
4-5	Haste porta-gotejador telescópica com 2 ganchos Ref. A8400 com 4 ganchos Ref. A840001	Altura ajustável: 72 a 141 cm	Inox Ganchos de plástico
	Haste porta-gotejador fixa com 2 ganchos. Ref. A1700 com 4 ganchos. Ref. A170001	Altura fixa: 120 cm	
6	Haste porta-gotejador sobre rodas Ref. S0200	Altura ajustável: 115 a 220 cm	
7	Suporte para urinol. Ref. A260-00	Epóxi
8	Suporte de parede tipo cunha. Ref. A193-00									Cromado
9	Ganchos para bolsa de urinol. Ref. A5800		Cromado
10	Suporte flexível para comando da cama. Ref. A230-00		
11	Extensão do sommier		Comprimento: 20 cm 24 cm para cama de 120	
12	Batente de parede ALDRYS' EVOLUTION Ref. A15594P				.					Epóxi
13	Batente de parede XPRIM3 Ref. A551-00			.						Epóxi
14	Pega de apoio Ref. A575-00 (Compatível com barreiras de proteção)	Altura: 35 cm Comprimento: 29 cm	Epóxi
15	Barra de levantamento apoiada sobre pés em U Ref. Y0300	Altura: 198 cm	Epóxi
16	Barra de levantamento Ref. A622-00		Epoxi o cromado
17	Barreira de proteção telescópica*	.	.	.		Alumínio e madeira

Garantia dos acessórios 1 ano.*

* Em condições normais de utilização e exceto peças de desgaste, ver as instruções de utilização.

** Só com travão centralizado.

WinnCare Spain. Ctra. Masía del Juez, 37b – 46909 Torrente (Valencia) – España
Tel : +34 9 61 56 55 21 – Fax : +34 9 61 56 03 83 – E-mail : ventas@winnCare.es

www.winnCare.es



Com a finalidade de promover uma melhoria contínua dos seus produtos, o GRUPO WINNCARE reserva-se o direito de alterar, sem aviso prévio, as características técnicas - fotografias com caráter não contratual.