

# GRUA **BÁSICA POOL E-185**

CONFORME OS REQUISITOS DO REGULAMENTO EUROPEU 2017/745  
APLICÁVEL A GRUAS PARA A TRANSFERÊNCIA DE PESSOAS

- **Grua adaptada** para pacientes com um peso de até 185 kg.
- **Transferência** da cadeira de rodas até à piscina.
- **Ergonómica:** apanha perfeitamente uma pessoa do chão, margem de elevação de até 2,10 m. Fácil manuseabilidade pelas suas largas pegas.
- **Robusta:** Graças aos materiais de fabrico e ao motor LINAK. Aço inoxidável revestido de demão de primário e tinta de epóxi.



## PARA UTILIZADORES COM PESO DE ATÉ 185 KG.

### Prática:

- Concebida para uso em piscinas
- 2 tipos de bases giratórias:
  - Para embutir em betão
  - Para aparafusar diretamente no piso
- Dobrável
- Rotação do cabide de 360°
- Acessórios:
  - Maca especial para piscinas
  - Cadeira especial para piscinas
  - 3 modelos de ameses XL



Ref 102195006  
Base para embutir




Ref 102195008  
Base para aparafusar



Ref 102104004XL  
Amês dorsolombar med



Ref 102104014XL  
Amês assento-encosto med



Ref 102104016XL  
Amês apoio-cabeça med

### Segurança:

- Caixa de controlo com paragem de emergência e indicador de carga integrado.
- Alarme sonoro: aviso de bateria baixa.
- Sistema de descida de emergência elétrico e manual.
- Estrutura metálica em aço inoxidável revestido com tinta epóxi.

A bateria é desmontável e recarregável. Carregador externo.


- 1 Indicador de carga
- 2 Botão de paragem de emergência
- 3 Descida de emergência elétrica



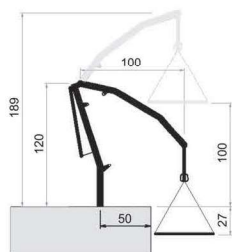
Bateria desmontável



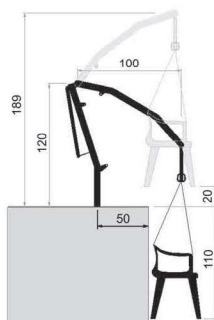
Ref 102106003  
Amês maca



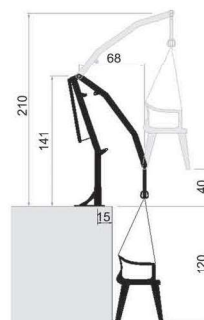
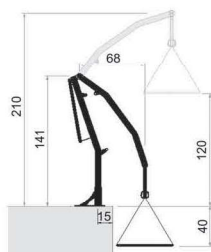
Ref 102106004  
Amês cadeira



Base embutida



Base de aparafusar



## CARACTERÍSTICAS TÉCNICAS

Descrição	Referência	NORMA	MOTOR	PESO	MATERIAIS
Pool E185	102102007	REG. EU. 2017/745	Linak IP66	36,35 Kg	Aço inox revestido com demão de primário e tinta epóxi<

### Garantia de:

- até 6 anos\*
- 1 ano para as baterias
- 2 anos para los arneses

\* Garantia de 2 anos ampliable a 6 anos realizando revisiones anuales en los servicios técnicos oficiales. Ver el manual de uso.



WinnCare Spain. Ctra. Masía del Juez, 37b – 46909 Torrente (Valencia) – España  
Tel : +34 9 61 56 55 21 – Fax : +34 9 61 56 03 83 – E-mail : ventas@winnCare.es

www.winnCare.es



Com a finalidade de promover uma melhoria contínua dos seus produtos, o GRUPO WINNCARE reserva-se o direito de alterar, sem aviso prévio, as características técnicas - fotografias com caráter não contratual.

# CAMA MÓVEL DE LAVAGEM

ALTURA VARIÁVEL  
HIDRÁULICO



- **A cama móvel de lavagem** (hidráulica) é utilizada para realizar transferências da cama até à casa de banho. A pessoa é transferida na cama de maneira fácil e confortável.
- **A altura variável** de 52 a 88 cm permite aos cuidadores dos pacientes realizar o seu trabalho na posição ideal, evitando o risco de lombalgias.
- **A barreiras de proteção laterais** de 20 cm de altura, garantem a segurança do paciente.
- **Para pacientes** com um peso de até 155 kg.

